

de Vor Gebrauch die Sicherheitshinweise und Anleitung genau lesen und beachten.

Dieser Bausatz enthält alle Einzelteile, die für die Gestaltung eines Friedhofes benötigt werden. Lediglich für Wege oder Grünflächen sind zusätzliche Dekoplatten, Sand, Streumaterialien oder Grasmatten notwendig. Gestaltungsvorschläge finden Sie auf der Packung.

Für den Zusammenbau benötigen Sie ein scharfes, spitzes Messer und einen Kunststoffkleber. Mit dem Messer die Teile von den Spritzlingen abtrennen und ev. Fließnähte entfernen. Die zu klebenden Verbindungen sind mit einem schwarzen Pfeil gekennzeichnet. Einzelteile können nach Wunsch mit handelsüblichen Modellbaufarben bemalt werden.

fr Prima dell'uso leggere attentamente le istruzioni per l'uso e le avvertenze di sicurezza.

es Antes de montar leer las instrucciones de seguridad e indicaciones de montaje.

nl Voor gebruik de veiligheidsaanswijzingen en instructies goed lezen en opvolgen.

en Read and follow these safety precautions and instructions carefully before use.

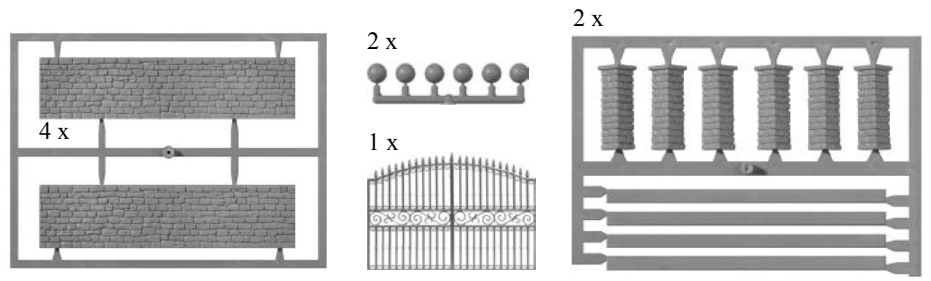
This kit contains all necessary items to build a cemetery. Use additional material like sand, panels, grasmats and others to create walkways and vegetation. Refer to back of package for suggestions.

A sharp knife and modellers glue are required. Cut away parts from frames and smooth down parts. Parts to be glued are marked by a black arrow symbol. All parts may be painted to desire using modellers enamel.


fr Avant d'utiliser ce produit, veuillez lire et suivre attentivement les consignes de sécurité et le mode d'emploi.

Ce set contient toutes les parties pour construire une cimetière. À utiliser des autres matériels (sable, plats de décorations etc.) pour créer des chemins ou de la végétation. Des suggestions se trouvent dans la vue arrière d'emballage.

Utiliser de la colle pour plastique et un couteau pointé pour séparer les parties d'encadrement. Toutes parties à coller sont indiquées par une flèche noire. Peindre les parties à souhai- te.



Abdeckung / Cover / Recouvrement



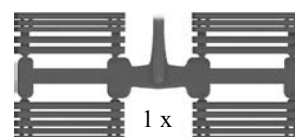


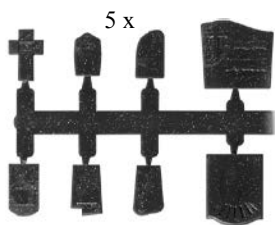
Steinmauer
Stone wall
Mur en pierres

Pfosten mit Kugel / Post with ball / Poteau avec boule

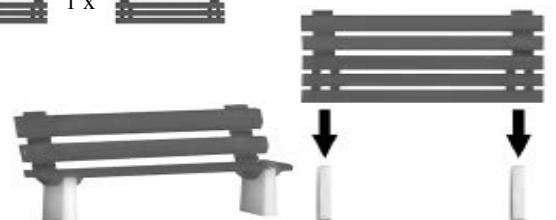


Tor
Gate
Porte

Grabsteine und Grabeinfriedungen
Gravestones and graveboards
Pierres tombales et bordures



Sitzbänke
Benches
Bancs



Die Bankfüße werden auch als Grabsteine für einen Soldatenfriedhof verwendet. Feet of benches may also be used as grave-stones for a Military Cemetery. Soutiens des bancs à utiliser aussi comme pierres tombales d'une Cimetière Militaire.

Anleitung. Instructions. Mode d'emploi.

FRIEDHOF-SET H0 6049




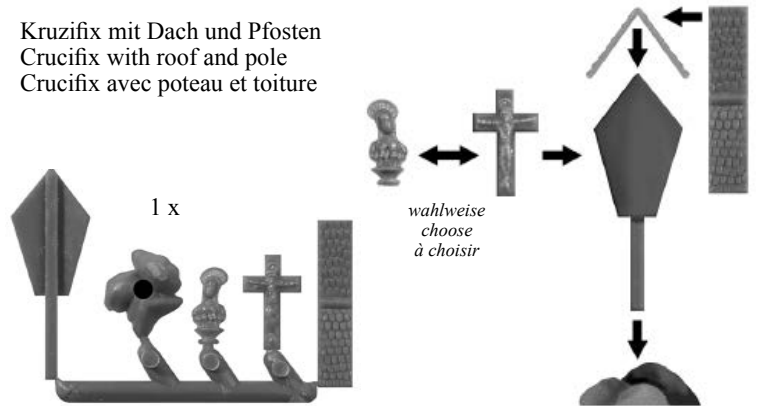
Bestattungswagen
Funeral service vehicle
Voiture de pompes funèbres (Renault Espace)

1 x

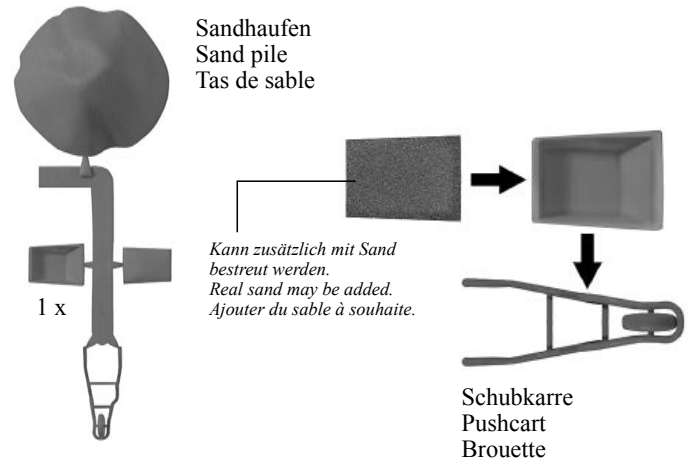


Kruzifix mit Dach und Pfosten
Crucifix with roof and pole
Crucifix avec poteau et toiture

1 x

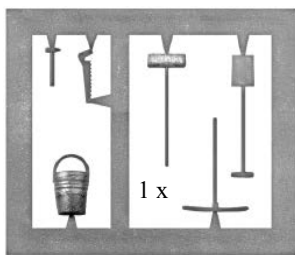


1 x




1 x

Schubkarre
Pushcart
Brouette



1 x

Werkzeuge
Tools
Outils



1 x

Sarg
Coffin
Cercueil

4 x



Kränze: In Weißleim (z.B. Busch 7599) tauchen und mit beiliegenden Blütenflocken bekleben.
Soak garlands in white glue (Busch 7599) and decorate with flower material contained in this set.
Couronnes mortuaires à mouiller avec colle blanche (Busch 7599) et décorer avec matériel de fleurs contenu dans le set.